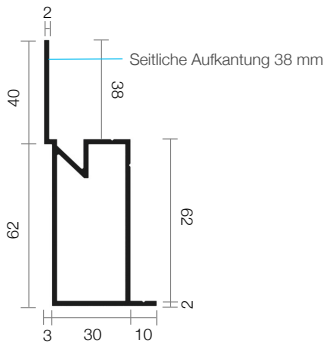


- 1 Außenecke 4 Zwischenprofil 7 Fugenkreuz Ecke
- 2 Innenecke 5 Unterstützungsprofil 8 Fugenkreuz Rand
- 3 Randprofil 6 Auflagenpad 9 Fugenkreuz Mitte

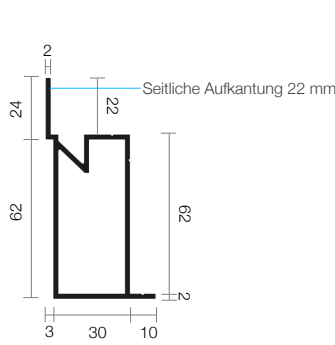
Randprofil System Hoch

- Seitliche Aufkantung 38 mm
- Für Platten ab 36 mm Stärke



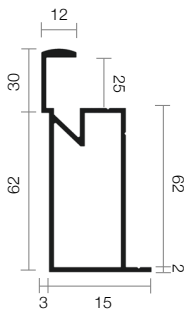
Randprofil System Hoch

- Seitliche Aufkantung 22 mm
- Für Platten ab 20 mm Stärke



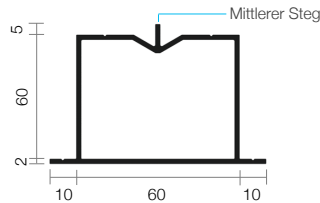
Randprofil System Hoch | Elegance

- Für Platten mit 20 mm Stärke
- Keine sichtbaren Platten- Schnittkante



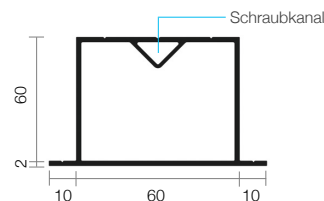
Zwischenprofil System Hoch

- Mit mittlerem Steg
- Für Stein- und Keramikplatten



Zwischenprofil System Flach

- Ohne mittlerem Steg mit Schraubkanal
- Für Stein- und Keramikplatten sowie WPC- und Holzdielen



Unterstützungsprofil System Hoch

- Durchbruchesicherung für großformatige Platten ab 600 mm Breite



Technische Daten Profile

Material	Aluminium EN AW 6060 T 66
Oberfläche	Pressblank Pulverbeschichtet
Länge Profil	3.000 mm 4.000 mm 6.000 mm
Fugenbreite	2 mm 4 mm

Vorteile im Überblick

- ✓ Höhe Unterkonstruktion von 64 mm
- ✓ Stabile Profile aufgrund hohen Profil- Querschnitt
- ✓ Für alle Plattenformate
- ✓ Sauberer Abschluss durch Randprofile
- ✓ Oberfläche Profile & Blenden in allen RAL- Farben
- ✓ Fertige Außen- und Innenecken
- ✓ Keine kippelnden und verschiebenden Platten*
- ✓ Gleichmäßiges und gleichbleibendes Fugenbild*
- ✓ Trittschallgedämmte Plattenauflage
- ✓ Einfache und schnelle Montage
- ✓ Ungebundene Bauweise (keine Frostschäden)

*Bei fachgerechter Verlegung!

Systemzubehör

- Außen- und Innenecken
- Unterstützungsprofile (Durchbruchesicherung)
- Fugenkreuze und Fugenkreuz- Aufnahmen
- Längs- und Eckverbinder
- Verlaschungsprofile
- Seitliche Abschlussblenden
- LED- Beleuchtung
- Entwässerungsrinnen
- Stelzalger und Keile

Höhenausgleich

- Talux Stelzalger
- Gummiunterleger
- Keile